



SUPERINTENDÊNCIA DE VIGILÂNCIA EM SAÚDE
GERÊNCIA DE VIGILÂNCIA EPIDEMIOLÓGICA

INFORME EPIDEMIOLÓGICO SOBRE O CORONAVÍRUS 2019 (COVID-19)

27/03/2020-12h

I. ANÁLISE DA SITUAÇÃO EPIDEMIOLÓGICA (04/02 a 27/03/2020)

Em 11 de março de 2020, a Organização Mundial da Saúde (OMS) classificou a Doença pelo Coronavírus 2019 (COVID-19) como uma pandemia. Isso significa que o vírus está circulando em todos os continentes e há ocorrência de casos oligossintomáticos, o que dificulta a identificação. Deste modo, principalmente no hemisfério sul, onde está o Brasil, os países devem se preparar para o outono/inverno com o objetivo de evitar casos graves e óbitos.

Em Goiás, a partir de 04 de fevereiro até esta data, foram notificados a Vigilância Epidemiológica 2.494 casos de COVID-19. Dos quais 49 (2%) foram confirmados, 470 (19%) descartados e 1.975 (79%) suspeitos.

Na figura 1 observa-se a distribuição dos casos confirmados para COVID-19 distribuídos por data de início de sintomas. O primeiro caso confirmado de COVID-19 em Goiás ocorreu em 02/03/2020, residente em Goiânia e com histórico de viagem internacional.

Os 1.975 casos suspeitos estão distribuídos em 108 municípios goianos (Figura 2).

Os 49 casos confirmados estão distribuídos em 11 municípios goianos: Goiânia (28 casos), Rio Verde (7), Anápolis (3), Aparecida de Goiânia (2), Valparaíso de Goiás (2), Jataí (2), Catalão (1), Silvânia (1), Luziânia (1), Hidrolândia (1) e Águas Lindas de Goiás (1) (Tabela 1).

A predominância é de casos do sexo masculino (51%) (Tabela 2). As faixas etárias mais acometidas foram de 60 a 69 anos (28,6%) e 30-39 anos (24,5%) (Tabela 3).

Os principais sinais e sintomas apresentados foram: febre e tosse (71,4%), seguidas de coriza (36,7%), cefaléia (34,7%) e dor de garganta (32,7%) (Figura 3).

Do total de casos confirmados 10 (20,4%) foram hospitalizados. Destes, cinco já receberam alta evoluindo para cura, dois estão internados em estado grave em Unidade de Terapia Intensiva (rede privada) e três em enfermaria. Quanto a morbidades prévias seis (12,2%) possuem doença cardiovascular/Hipertensão, dois Diabetes Mellitus (4,1%) e um (2%) doença neurológica crônica ou neuromuscular. Ocorreram dois óbitos em Goiás sendo um confirmado para COVID-19 com local de residência em Luziânia e um caso suspeito em Inhumas que segue em investigação.



SUPERINTENDÊNCIA DE VIGILÂNCIA EM SAÚDE
GERÊNCIA DE VIGILÂNCIA EPIDEMIOLÓGICA

II. TABELAS E FIGURAS

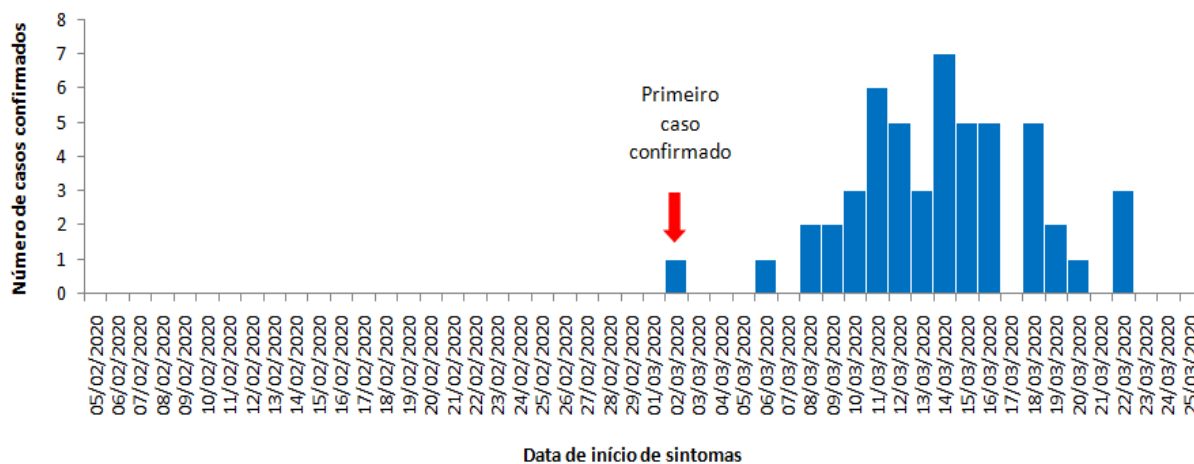
Tabela 1 - Número de casos confirmados de COVID-19 e incidência por município de residência, Goiás, 04 de fevereiro a 27 de março de 2020. (N=49)

Município residência	Confirmado	Incidência 100.000 Hab.
Águas Lindas	1	0,5
Anápolis	3	0,8
Aparecida de Goiânia	2	0,4
Catalão	1	0,9
Goiânia	28	1,9
Hidrolândia	1	4,7
Jataí	2	2,0
Luziânia	1*	0,5
Rio Verde	7	3,0
Silvânia	1	4,9
Valparaíso de Goiás	2	1,2
Goias	49	0,5

*Óbito

FONTE: <https://redcap.saude.gov.br>

Figura 1 – Distribuição dos casos confirmados de COVID-19 por data de início de sintomas, Goiás, 04 de fevereiro a 27 de março de 2020. (N=49)

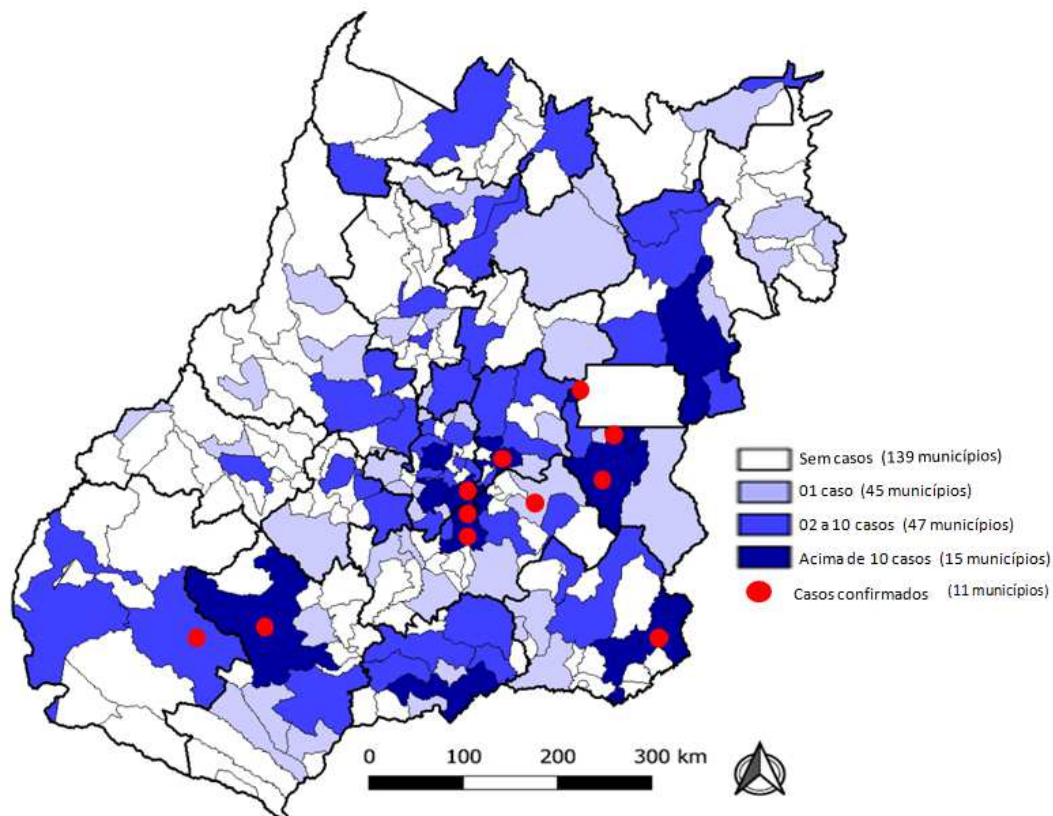


FONTE: <https://redcap.saude.gov.br>



SUPERINTENDÊNCIA DE VIGILÂNCIA EM SAÚDE
GERÊNCIA DE VIGILÂNCIA EPIDEMIOLÓGICA

Figura 2 - Número de casos suspeitos e confirmados de COVID-19 distribuídos por município de residência, Goiás, 04 de fevereiro a 27 de março de 2020. (N=2.024)



FONTE: <https://redcap.saude.gov.br>

Tabela 2 - Número de casos confirmados de COVID-19 segundo gênero, Goiás, 04 de fevereiro a 27 de março de 2020. (N=49)

Gênero	n	%
Feminino	24	49
Masculino	25	51
Total	49	100

FONTE: <https://redcap.saude.gov.br>



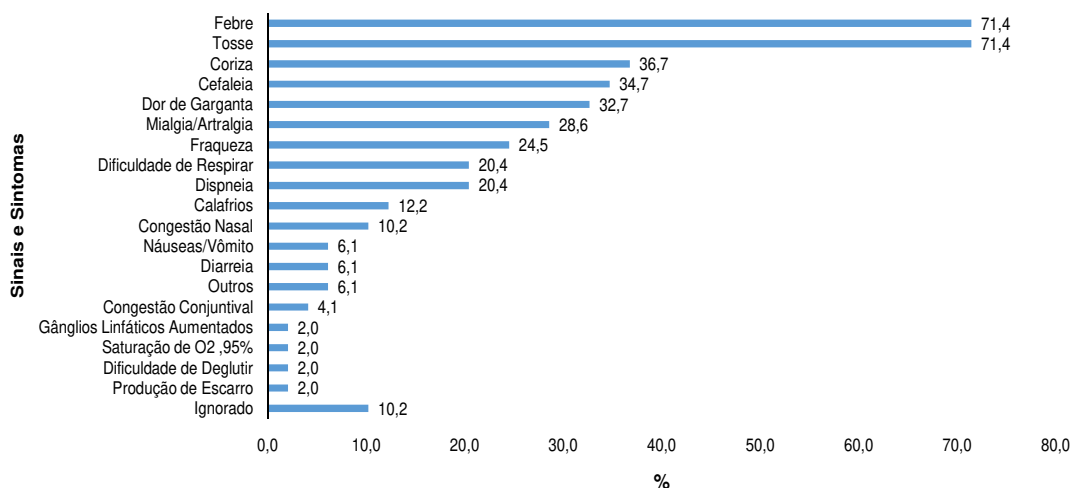
SUPERINTENDÊNCIA DE VIGILÂNCIA EM SAÚDE
GERÊNCIA DE VIGILÂNCIA EPIDEMIOLÓGICA

Tabela 3 - Número de casos confirmados de COVID-19 segundo faixa etária, Goiás, 04 de fevereiro a 27 de março de 2020. (N=49)

Faixa etária	Confirmados	
	n	%
Menor de 1 ano	0	0,0
< 9 anos	0	0,0
10 a 14 anos	0	0,0
15 a 19 anos	0	0,0
20 a 29 anos	5	10,2
30 a 39 anos	12	24,5
40 a 49 anos	9	18,4
50 a 59 anos	8	16,3
60 a 69 anos	14	28,6
Maior de 70 anos	1	2
Total	49	100

FONTE: <https://redcap.saude.gov.br>

Figura 3 - Sinais e sintomas dos casos confirmados de COVID-19, Goiás, 04 de fevereiro a 27 de março de 2020. (N=49)



FONTE: <https://redcap.saude.gov.br>

Elaboração: CIEVS-GO/ GVE/SUVISA/SES-GO

Revisão: Cordenação de Pesquisa e Análise/GVE/SUVISA/SES-GO